

『山梨英和大学 入学時アンケート 2023（学部）』結果報告

【目的】

入学生がどのような受験期を過ごし、大学生活を始めるにあたって考え感じていることを、できるだけ全体的に理解すること。個人のプライバシーに配慮しつつ、大学の教育の質の検証に活用すること。

1. 新入生（23N）

【実施概要】

《配布》 2023年度のオリエンテーション資料封筒に封入

《実施回収》 4月11日(火)の学生生活オリエンテーション中に実施し、会場の出口で回収。一部学生部カウンターへ提出。

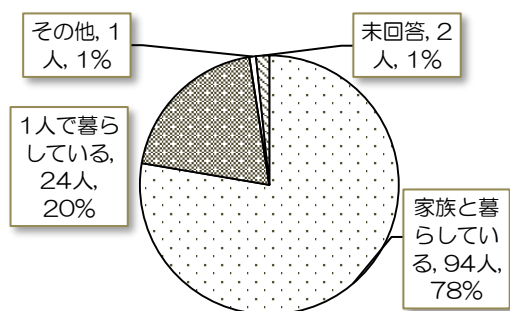
《回答》 記名式(Q1)。対象123名中121名が回答、回答率98%。

《結果ポイント》

- ・ 半数の人は昨年度5月までに大学情報を収集し始め、昨年度8月までには本学の志望を決めていた(表Q4;表Q5)。
- ・ 情報収集源としては公式ホームページが45%、第3者からの口コミが44%、相談会が38%で、堅実な情報収集をしていたことがうかがわれた(表Q9)。
- ・ 所属校以外での学習環境は自主学習が76%と主で、塾などを利用した人は全体の31%(表Q6)、平均的な受験勉強時間は1日あたり3.0時間(表Q7)、1週あたり4.8日(表Q8)。
- ・ 学びたい専門領域があるから本学を選んだという人が74%と最多で、自由に科目を選べることや、地元であること、少人数であることも、比較的有力な理由だった(表Q10)。
- ・ 大学で取り組みたいこととして66%の人は学業・研究を挙げ、課外活動も58%と意欲的だった(表Q12)。、課外活動、人間関係、留学を挙げた人は昨年度より5ポイント以上、アルバイトでは21ポイントも多く、正課も課外も含めた大学生活への期待を感じた。
- ・ 学業・研究は心配なことの筆頭でもあり、人間関係や進路も半数以上の人がか心配していた(表Q13)。
- ・ 卒業後に就きたい仕事ややりたいことについては、「まだない」が「ある」より若干多かった(図Q14)。
- ・ ここ1年間の心身の不調を示唆する尺度(UPI-16)では55%の人が「やる気が出てこない」と感じ、37%の人が「悲観的になった」と回答(表Q15)し、21%の人が「死にたくなる」ほど辛い気持ちを体験していた。
- ・ 回答時点での相談希望者は15%(図Q16)。

【結果図表】

図Q3 住居形態 (N=121)



表Q4 進学のために大学情報を調べ始めたのはいつ頃ですか。(N=121)

	4月	5月	6月	7月	8月	9月	10月	11月	12月	1月	2月	3月	合計
昨年度(2022)	12	1	12	10	8	7	6	3	8	4		1	72(60%)
一昨年度(2021)	4	2	4	6	2	5	2	1	2	3	1	3	35(29%)
3年度前(2020)	3	1	2		2	1		2			1	1	13(11%)
4年度前(2019)													0(0%)

※) 重複回答1名

表 Q5 山梨英和大学を志望校としたのはいつ頃ですか。(N=121)

	4月	5月	6月	7月	8月	9月	10月	11月	12月	1月	2月	3月	合計
昨年度(2022)	7	6	10	9	11	7	9	3	14	11	5	2	94(78%)
一昨年度(2021)	6	1	1	4	4	1		1	4		2	1	25(21%)
3年度前(2020)				1									1(1%)
4年度前(2019)													0(0%)

※) 無回答1名

表 Q6 所属する学校以外で、昨年度はどのような学習環境でしたか(複数回答可、回答率順)。(N=121)

⑥自主学习	②塾・予備校 (個別指導)	①塾・予備校 (集団授業)	⑤通信講座	③塾・予備校 (短期講習)	④家庭教師	⑦その他
92	17	12	7	4	3	3
76%	14%	10%	6%	3%	2%	2%

⑦その他) 面接練習、公文、知り合いの先生に教わる

※) 自主学习のみ76名(63%)、他の学習方法のみ22名(18%)、自他併用16名(13%)、所属校での学習のみ7名(6%)

表 Q7 昨年度の平均的な1日で、受験のための学習時間はどのくらいでしたか。(N=121)

0時間	1時間	2時間	3時間	4時間	5時間	6時間	7時間	8時間以上	無回答
4	21	26	29	16	12	4	1	5	3
3%	17%	21%	24%	13%	10%	3%	1%	4%	2%

※) 1日平均3.0時間

表 Q8 昨年度の平均的な1週間(7日間)で、受験のための学習日数はどのくらいでしたか。(N=121)

0日	1日	2日	3日	4日	5日	6日	7日	無回答
4	1	6	18	18	28	10	33	3
3%	1%	5%	15%	15%	23%	8%	27%	2%

※) 週平均4.8日

表 Q9 山梨英和大学の情報をどの媒体・機会から得ましたか(複数回答可、回答率順)。(N=121)

⑤大学のホームページ	⑧保護者・教師・友人からの口コミ	①相談会	⑥大学の案内	③進学Webサイト	②受験雑誌	SMS Twitter LINE など	④校内ポスター・チラシ	⑨新聞	⑩その他
54	53	46	31	24	11	10	9	1	2
45%	44%	38%	26%	20%	9%	8%	7%	1%	2%

⑩その他) 日本語学校の先生

表 Q10 山梨英和大学を選んだ理由は何ですか(複数回答可、回答率順)。(N=121)

⑤学びたい領域・専門があるから	⑥自由に科目を選べるから	⑪地元だから	③少人数だから	④入試日程・制度が自分に合ったから	⑨奨学金が充実しているから	⑫まわりに勧められたから	⑧学生への支援体制が充実しているから	②共学だから	①キリスト教主義だから	⑦初年次教育が充実しているから	⑩進路支援に力を入れていてから	⑬他に行く大学がなかったから	⑭その他
90	56	44	31	14	14	13	12	9	7	4	5	5	4
74%	46%	36%	26%	12%	12%	11%	10%	7%	6%	3%	4%	4%	3%

⑭その他) 立地、滑り止め

表 Q11 山梨英和大学に入学するにあたり、以下のどの項目を意識しましたか（複数回答可）。（N=121）

1	奉仕の心をもって、地域や国、さらには世界の発展に貢献したいと考えている人	43	36%
2	文化や言語のちがいを越えて他者を理解し、ともに学ぼうとする意欲をもつ人	55	45%
3	主体的に学ぶ姿勢をもち、地域はもちろんのこと地球規模の課題にも積極的にチャレンジする人	32	26%
4	本学の学習に対応できる基礎的な学力を有する人	21	17%
5	どれも意識しなかった	11	9%

表 Q12 大学生活で取り組んでみたいことは何ですか（複数回答可、回答率順）。（N=121）

①学業・研究	⑦課外活動（サークル、ボランティア、資格取得 etc.）	⑧アルバイト	④友人・仲間・恋人との関係を深める	②語学（読む、書く、聴く、話す）	③自分について考える	⑤留学	⑥インターンシップ	⑨その他
80	70	68	62	56	45	21	18	2
66%	58%	56%	51%	46%	37%	17%	15%	2%

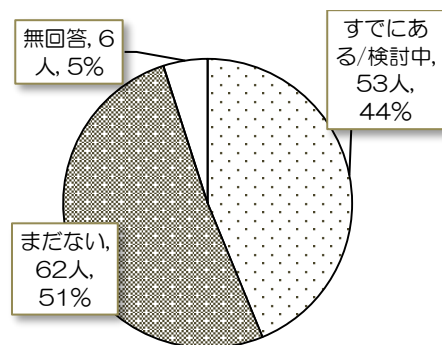
⑨その他) 準備、会計士試験

表 Q13 大学生活で心配なことは何ですか（複数回答可、回答率順）。（N=121）

①学業・研究	⑥人間関係	④進路	⑪学費・奨学金・家計状況	②パソコン・オンライン授業	⑤自分の性格	⑦健康・性	⑩アルバイト	③日本語	⑧課外活動	⑨一人暮らし	⑫その他
89	65	63	40	33	27	19	18	12	11	10	1
74%	54%	52%	33%	27%	22%	16%	15%	10%	9%	8%	1%

⑨その他) 勉強の両立

図 Q14 卒業後に就きたい仕事、やりたいこと（N=121）



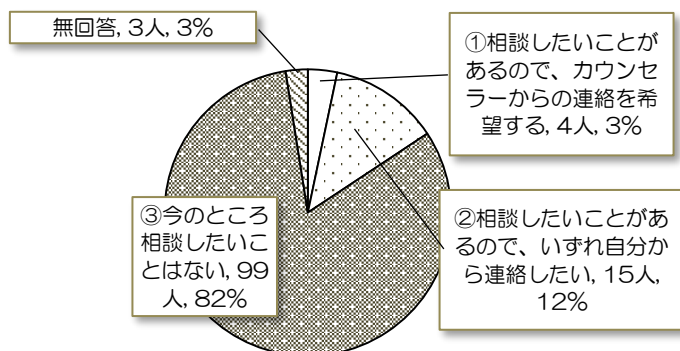
就きたい仕事/やりたいこと、それは：
 カウンセラー/心理系 13、司書 6、公務員 4、院進学 3、
 語学・国際関係 3、メディア出版 3、事務 2、こども関係、
 警察官、IT 関係、旅行関係、ベアシスト、まだ誰にも
 答えられない

表 Q15 最近1年間の間にときどき感じたり経験したことがある項目（複数回答可、回答率順）。（N=121）

⑥やる気が出てこない	⑦悲観的になる	⑫根気が続かない	⑬体がだるい	⑭他人の視線が気になる	⑮胸やけ・腹痛がある	⑯いらいらしやすい	⑩死にたくなる	⑬人に頼りすぎる	④人に会いたくない	⑪何事も生き生きと感じられない	⑭気分が明るい	⑯つきあいが嫌いだ	②いつも体の調子がよい	⑤自分が自分でない感じがする	③親が期待しすぎる	⑮他人に悪くとられる	⑧いつも活動的である	⑱気を失ったりひきつけたりする	⑩よく他人に好かれる
67	45	37	38	37	33	29	26	26	24	20	19	17	16	13	10	10	9	5	5
55%	37%	31%	31%	31%	27%	24%	21%	21%	20%	17%	16%	14%	13%	11%	8%	8%	7%	4%	4%

※) 全回答者の平均値 3.6 点 (標準偏差 3.22 点)。健康状態に注意を要する学生 (9 項目以上該当) は 13 名 (11%)。

図 Q16 今、学生相談室のカウンセラーに相談したいこと (N=121)



2. 編入生 (23N5)

【実施概要】

《配布》 2023 年度のオリエンテーション資料封筒に封入

《実施回収》 4 月 11 日(火)の学生生活オリエンテーション中に実施し、会場の出口で回収。一部学生部カウンターへ提出。

《回答》 記名式 (Q1)。対象 11 名中 10 名が回答、回答率 91%。

《結果ポイント》

- ・ 昨秋に大学の情報を収集し本学への受験を決めた人が多いものの、どちらも一昨年の春という人もいた (表 Q4；表 Q5)。
- ・ 情報収集源としては本学の大学案内や口コミが多いものの、新聞以外の全ての媒体が利用され、新入生より幅広い (表 Q9)。
- ・ 所属校以外での学習環境は自主学習が主で (表 Q6)、平均的な受験勉強時間は 1 日あたり 2.7 時間、1 週あたり 3.1 日 (表 Q7；表 Q8)。

- ・ 学びたいことがあるから本学を選んだという理由が 70%で最多、入試制度が自分に合っていたことや、地元校であることも比較的有力な理由 (表 Q10)。
- ・ 大学で取り組みたいこととして 80%が学業・研究を挙げ、半数以上が人間関係、課外活動、自己理解、アルバイトを挙げた (表 Q12)。
- ・ 心配なことの筆頭は学業・研究と進路で 70%、次は人間関係で 60% (表 Q13)。進路不安は新入生より高い。進路目標があるのは 60% (図 Q14)。
- ・ ここ 1 年間の心身の不調を示唆する尺度 (UPI-16) では、50%の人が「悲観的になる」、40%の人が「吐き気・胸やけ・腹痛がある」と回答。
- ・ 相談希望者は 0% (図 Q16)。

【結果図表】

図 Q3 住居形態 (N=10)

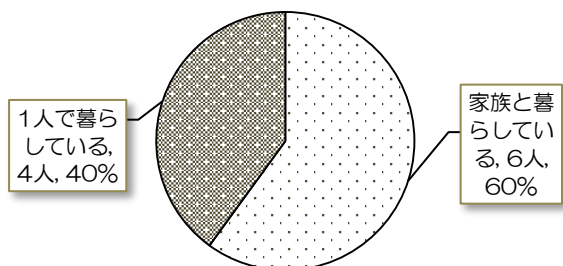


表 Q4 進学のために大学情報を調べ始めたのはいつ頃ですか。(N=10)

	4月	5月	6月	7月	8月	9月	10月	11月	12月	1月	2月	3月	合計
昨年度(2022)	1		1	1		4							7
一昨年度(2021)	1						1						2
3年度前(2020)													
4年度前(2019)													

※) 無回答1名

表 Q5 山梨英和大学を志望校としたのはいつ頃ですか。(N=10)

	4月	5月	6月	7月	8月	9月	10月	11月	12月	1月	2月	3月	合計
昨年度(2022)			2	1		3	1				1		8
一昨年度(2021)	1												1
3年度前(2020)													
4年度前(2019)													

※) 無回答1名

表 Q6 所属する学校以外で、昨年度はどのような学習環境でしたか(複数回答可、回答率順)。(N=10)

⑥自主学習	④家庭教師	①塾・予備校 (集団授業)	②塾・予備校 (個別指導)	③塾・予備校 (短期講習)	⑤通信講座	⑦その他
8	1	0	0	0	0	0
80%	10%	0%	0%	0%	0%	0%

表 Q7 昨年度の平均的な1日で、受験のための学習時間はどのくらいでしたか。(N=10)

0時間	1時間	2時間	3時間	4時間	5時間	6時間	7時間	8時間以上	無回答
0	2	0	2	2	0	0	0	0	4
0%	20%	0%	20%	20%	0%	0%	0%	0%	40%

※) 1日平均2.7時間

表 Q8 昨年度の平均的な1週間(7日間)で、受験のための学習日数はどのくらいでしたか。(N=10)

0日	1日	2日	3日	4日	5日	6日	7日	無回答
1	1	1	0	1	3	0	0	3
10%	10%	10%	0%	10%	30%	0%	0%	30%

※) 週平均3.1日

表 Q9 山梨英和大学の情報をどの媒体・機会から得ましたか(複数回答可、回答率順)。(N=10)

⑥ 案内 本学の 大学	⑧ 師・友人 の口コミ	⑧ 保護者・教 師	⑤ 本学のホ ムページ	① ガイ ダンス・ 進学相 談	② 受験 雑誌	③ 進学 Webサ イト	④ 校内 ポスタ ー・チ ラシ	⑦ LINE Twitter など SNS	⑨ 新聞	⑩ その他
5	5	3	2	1	1	1	1	1	0	1
50%	50%	30%	20%	10%	10%	10%	10%	10%	0%	10%

⑩その他) 短大のキャリアラボ

表 Q10 山梨英和大学を選んだ理由は何ですか（複数回答可、回答率順）。（N=10）

⑤学びたい領域・専門があるから	④入試日程・制度が自分に合ったから	⑪地元だから	⑥自由に科目を選べるから	⑫まわりに勧められたから	①キリスト教主義だから	⑧学生への支援相談体制が充実しているから	②共学だから	⑩進路支援に力をいれているから	③少人数だから	⑨奨学金が充実しているから	⑦初年次教育が充実しているから	⑬他に行く大学がなかったから	⑭その他
7	5	5	4	3	2	2	1	1	0	0	0	0	0
70%	50%	50%	40%	30%	20%	20%	10%	10%	0%	0%	0%	0%	0%

表 Q11 山梨英和大学に入学するにあたり、以下のどの項目を意識しましたか（複数回答可）。（N=10）

1 奉仕の心をもって、地域や国、さらには世界の発展に貢献したいと考えている人	2	20%
2 文化や言語のちがいを越えて他者を理解し、ともに学ぼうとする意欲をもつ人	6	60%
3 主体的に学ぶ姿勢をもち、地域はもちろんのこと地球規模の課題にも積極的にチャレンジする人	5	50%
4 本学の学習に対応できる基礎的な学力を有する人	5	50%
5 どれも意識しなかった	1	10%

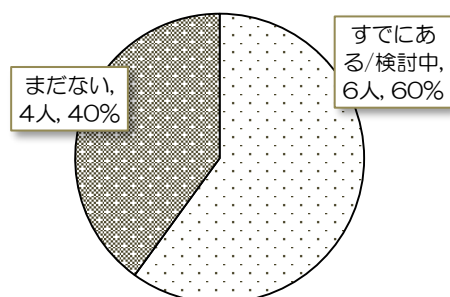
表 Q12 大学生活で取り組んでみたいことは何ですか（複数回答可、回答率順）。（N=10）

①学業・研究	④友人・仲間・恋人との関係を深める	⑦課外活動（サークル、ボランティア、資格取得 etc.）	②語学（読む、書く、聴く、話す）	③自分について考える	⑧アルバイト	⑥インターンシップ	⑤留学	⑨その他
8	7	7	6	5	5	4	3	0
80%	70%	70%	60%	50%	50%	40%	30%	0%

表 Q13 大学生活で心配なことは何ですか（複数回答可、回答率順）。（N=10）

①学業・研究	④進路	⑥人間関係	⑤自分の性格	③日本語	⑧課外活動	⑩アルバイト	⑪学費・奨学金・家計状況	②パソコン・遠隔授業	⑦健康・性	⑨一人暮らし	⑫その他
7	7	6	4	3	2	2	2	1	1	1	0
70%	70%	60%	40%	30%	20%	20%	20%	10%	10%	10%	0%

図 Q14 卒業後に就きたい仕事、やりたいこと（N=10）



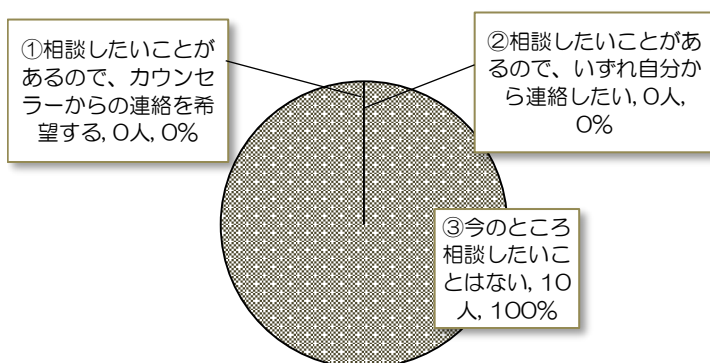
就きたい仕事/やりたいこと、それは：
進学 3、公務員 2、地方公務員 1

表 Q15 最近1年間の間にととき感じたり経験したことがある項目（複数回答可、回答率順）。（N=10）

⑦ 悲観的になる	① 吐気・胸やけ・腹痛がある	⑥ やる気が出てこない	⑩ 死にたくなる	⑫ 根気が続かない	⑬ 体がだるい	④ 人に会いたくない	⑤ 自分が自分でない感じがする	⑨ いろいろしやすい	⑬ 人に頼りすぎる	⑮ 他人に悪くとられやすい	⑭ つきあいが嫌いである	⑯ 他人の視線が気になる	⑱ いつも体の調子がよい	⑪ 何事も生き生きと感ぜられない	⑲ よく他人に好かれる	⑧ いつも活動的である	⑭ 気分が明るい	③ 親が期待しすぎる	⑱ 気を失ったりひきつけたりする
5	4	3	3	3	3	2	2	2	2	2	2	2	1	1	0	0	0	0	0
50%	40%	30%	30%	30%	30%	20%	20%	20%	20%	20%	20%	20%	10%	10%	0%	0%	0%	0%	0%

※) 全回答者の中央値 2.5 点（第 1 四分位偏差 0.5、第 3 四分位偏差 4.5、範囲 0～12）。健康状態に注意を要する学生（9 項目以上該当）は 2 名（20%）。

図 Q16 今、学生相談室のカウンセラーに相談したいこと（N=10）



3. 交換留学生（23R1）

【実施概要】

《配布》2023年3月22・29日のオリエンテーションで配布。

《実施回収》オリエンテーションの場で実施・回収。漢字圏からの留学生は非漢字圏の学生より回答が速い。

《回答》記名式（Q1）。対象7名中7名が回答、回答率100%。

《結果ポイント》

- ・ 昨年9～10月に大学の情報を収集し本学への受験を決めた人がほとんど（表Q4；表Q5）。
- ・ 情報収集源としては本学のホームページと大学案内が多いものの、口コミも利用されていた（表Q9）。
- ・ 所属校以外での学習環境として「その他」が多いものの、自由記述内容は所属校に相当するもの（表Q6）。「～以外で、」という設問中の条件文が伝わりにくかった可能性。
- ・ 平均的な受験勉強時間は1日あたり3.0時間、1週あたり4.1日（表Q7；表Q8）。

- ・ 本学の主な選択理由は、第1に「自由に科目を選べる」、第2に「学びたい専門がある」、あるいはその両方。「まわりに勧められた」人も29%いました（表Q10）。
- ・ 大学で取り組みたいこととして全員が「語学」を挙げ、半数以上が「留学」と「課外活動」を挙げた（表Q12）。
- ・ 心配なことの筆頭は「日本語」と「人間関係」（表Q13）。
- ・ 卒業後の進路目標は「ある」と「まだない」が同率（図Q14）。
- ・ ここ1年間の心身の不調を示唆する尺度（UPI-16）では、半数以上の人々が「やる気が出てこない」体験をしており、全員が1項目以上の心身不調項目を回答した。同時に、心身の元気さを表す「気分が明るい」「いつも体の調子がよい」の回答率も4割を超えていた（新入生や編入生にはない傾向）。
- ・ 相談希望者は43%（図Q16）。

【結果図表】

図 Q3 住居形態 (N=7)

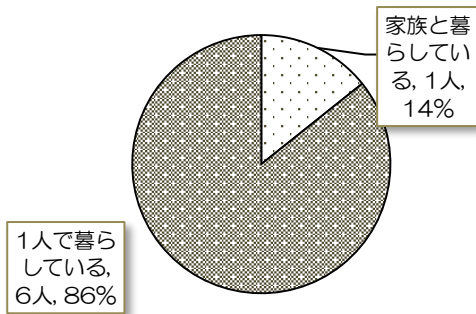


表 Q4 進学のために大学情報を調べ始めたのはいつ頃ですか。(N=7)

	4月	5月	6月	7月	8月	9月	10月	11月	12月	1月	2月	3月	合計
昨年度(2022)						5	1						6
一昨年度(2021)						1							1
3年度前(2020)													
4年度前(2019)													

表 Q5 山梨英和大学を志望校としたのはいつ頃ですか。(N=7)

	4月	5月	6月	7月	8月	9月	10月	11月	12月	1月	2月	3月	合計
昨年度(2022)						5	1						6
一昨年度(2021)						1							1
3年度前(2020)													
4年度前(2019)													

※) 無回答1名

表 Q6 所属する学校以外で、昨年度はどのような学習環境でしたか(複数回答可、回答率順)。(N=7)

⑥自主学习	②塾・予備校(個別指導)	①塾・予備校(集団授業)	③塾・予備校(短期講習)	④家庭教師	⑤通信講座	⑦その他
2	1	0	0	0	0	5
29%	14%	0%	0%	0%	0%	71%

⑦その他) 大学3、オンライン授業、ない

表 Q7 昨年度の平均的な1日で、受験のための学習時間はどのくらいでしたか。(N=7)

0時間	1時間	2時間	3時間	4時間	5時間	6時間	7時間	8時間以上	無回答
0	0	3	2	1	1	0	0	0	0
0%	0%	43%	29%	14%	14%	0%	0%	0%	0%

※) 1日平均3.0時間

表 Q8 昨年度の平均的な1週間(7日間)で、受験のための学習日数はどのくらいでしたか。(N=7)

0日	1日	2日	3日	4日	5日	6日	7日	無回答
0	0	1	1	2	2	1	0	0
0%	0%	14%	14%	29%	29%	14%	0%	0%

※) 週平均4.1日

表 Q9 山梨英和大学の情報をどの媒体・機会から得ましたか(複数回答可、回答率順)。(N=7)

⑤本学のホームページ	⑥本学の大学案内	⑧保護者・教師・友人からの口コミ	①ガイダンス・進学相談会	④校内ポスター・チラシ	②受験雑誌	③進学ウェブサイト	⑦LINE・Twitter・SNS	⑨新聞	⑩その他
5	5	3	1	1	0	0	0	0	0
71%	71%	43%	14%	14%	0%	0%	0%	0%	0%

表 Q10 山梨英和大学を選んだ理由は何ですか（複数回答可、回答率順）。（N=7）

⑥ 自由に科目を選べるから	⑤ 学びたい領域・専門があるから	⑫ まわりに勧められたから	① キリスト教主義だから	② 共学だから	③ 少人数だから	④ 入試日程・制度が自分に合ったから	⑦ 初年次教育が充実しているから	⑧ 学生への支援相談体制が充実しているから	⑨ 奨学金が充実しているから	⑩ 進路支援に力をいれているから	⑪ 地元だから	⑬ 他に行く大学がなかったから	⑭ その他
5	3	2	1	1	0	0	0	0	0	0	0	0	0
71%	43%	29%	14%	14%	0%	0%	0%	0%	0%	0%	0%	0%	0%

表 Q11 山梨英和大学に入学するにあたり、以下のどの項目を意識しましたか（複数回答可）。（N=7）

1 奉仕の心をもって、地域や国、さらには世界の発展に貢献したいと考えている人	3	43%
2 文化や言語のちがいを越えて他者を理解し、ともに学ぼうとする意欲をもつ人	7	100%
3 主体的に学ぶ姿勢をもち、地域はもちろんのこと地球規模の課題にも積極的にチャレンジする人	2	29%
4 本学の学習に対応できる基礎的な学力を有する人	2	29%
5 どれも意識しなかった	0	0%

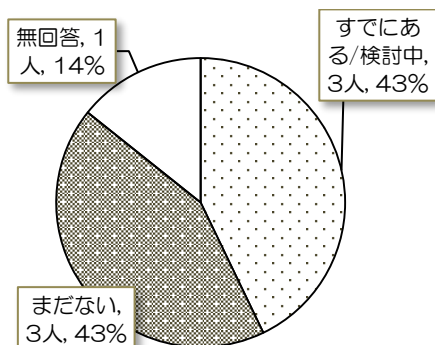
表 Q12 大学生活で取り組んでみたいことは何ですか（複数回答可、回答率順）。（N=7）

② 語学（読む、書く、聴く、話す）	⑤ 留学	⑦ 課外活動（サークル、ボランティア、資格取得 etc.）	① 学業・研究	④ 友人・仲間・恋人との関係を深める	③ 自分について考える	⑧ アルバイト	⑥ インターナショナル	⑨ その他
7	4	4	3	3	2	1	0	0
100%	57%	57%	43%	43%	29%	14%	0%	0%

表 Q13 大学生活で心配なことは何ですか（複数回答可、回答率順）。（N=7）

③ 日本語	⑥ 人間関係	① 学業・研究	⑦ 健康・性	⑧ 課外活動	⑪ 学費・奨学金・家計状況	④ 進路	⑨ 一人暮らし	⑩ アルバイト	② パソコン・遠隔授業	⑤ 自分の性格	⑫ その他
4	4	2	2	2	2	1	1	1	0	0	0
57%	57%	29%	29%	29%	29%	14%	14%	14%	0%	0%	0%

図 Q14 卒業後に就きたい仕事、やりたいこと（N=7）



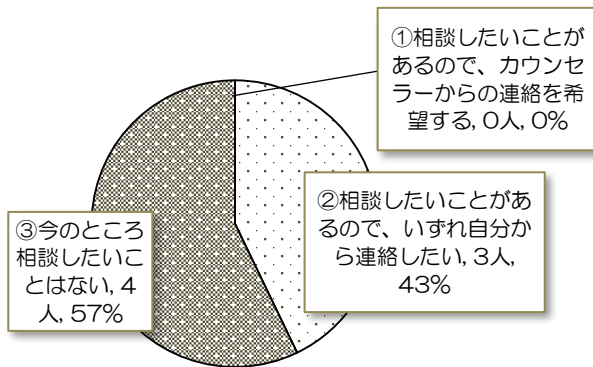
就きたい仕事/やりたいこと、それは：
会社員、教師、外交官、翻訳

表 Q15 最近1年間の間にときどき感じたり経験したことのある項目（複数回答可、回答率順）。
(N=7)

⑥ やる気が出てこない	⑭ 気分が明るい	① 吐気・胸やけ・腹痛がある	② いつも体の調子がよい	⑫ 他人の視線が気になる	④ 人に会いたくない	⑤ 自分が自分でない感じがする	⑪ 何事も生き生きと感じられない	⑰ 体がだるい	③ 親が期待しすぎる	⑦ 悲観的になる	⑩ 死にたくなる	⑬ 人に頼りすぎる	⑮ つきあいが嫌いである	⑱ 気を失ったりひきつけたりする	⑧ いつも活動的である	⑨ いろいろしやすい	⑫ 根気が続かない	⑮ 他人に悪くとられやすい	⑲ よく他人に好かれる
4	4	3	3	3	2	2	2	2	1	1	1	1	1	1	0	0	0	0	0
57%	57%	43%	43%	43%	29%	29%	29%	29%	14%	14%	14%	14%	14%	14%	0%	0%	0%	0%	0%

※) 全回答者の中央値 2.0 点 (第 1 四分位偏差 1.5、第 3 四分位偏差 3.5、範囲 1~11)。健康状態に注意を要する学生 (9 項目以上該当) は 1 名 (14%)。

図 Q16 今、学生相談室のカウンセラーに相談したいこと (N=7)



『山梨英和大学 入学時アンケート 2023（大学院）』結果報告

【目的】

入学生がどのような受験期を過ごし、大学生活を始めるにあたって考え感じていることを、できるだけ全体的に理解すること。個人のプライバシーに配慮しつつ、大学の教育の質の検証に活用すること。

【方法】

SQSによるマークシート方式。

【実施概要】

《配布》回答用紙は2023年度のオリエンテーション資料封筒に封入して配布。

《実施回収》4月5日(火)の大学院オリエンテーションで回答を呼びかけたが、その場では回収せず、学生部カウンターや相談室ポストで回収。

《回答》記名式(Q1)。対象6名中2名が回答、回答率33%。

《結果ポイント》

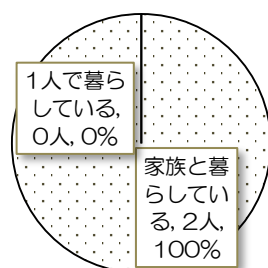
- ・ 2名とも昨年度10月に本学を志望(表Q5)。
- ・ 情報収集源は大学からの一次情報(表Q9)。
- ・ 所属校以外での学習環境は自主学習で(表Q6)、1週間に12.0時間程度の受験勉強をしていた(表Q7;表Q8)。
- ・ 本学の選択理由は心理士・心理師の両方に対

応し、充実した実習制度があることが(表Q10)。

- ・ 大学院で取り組みたいことでありかつ心配なことは学業・研究と臨床訓練(表Q12;Q表13)。
- ・ 修了後の進路目標は2名とも「ある」(図Q14)。
- ・ ここ1年間の心身の不調を示唆する尺度(UPI-16)では、2名とも「やる気が出てこない」体験をし、他にもいくつか不調を感じる体験をしていたが、心身の良好さを表す傍線項目への回答もあった(表Q15)。
- ・ 相談希望はなかった(図Q16)。

【結果図表】

図Q3 住居形態 (N=2)



表Q4 進学のために大学院情報を調べ始めたのはいつ頃ですか。(N=2)

	4月	5月	6月	7月	8月	9月	10月	11月	12月	1月	2月	3月
昨年度(2021)	1						1					
一昨年度(2020)												
3年度前(2019)												
4年度前(2018)												

表Q5 山梨英和大学大学院を志望校としたのはいつ頃ですか。(N=2)

	4月	5月	6月	7月	8月	9月	10月	11月	12月	1月	2月	3月
昨年度(2021)							2					
一昨年度(2020)												
3年度前(2019)												
4年度前(2018)												

表 Q6 所属する学校以外で、昨年度はどのような学習環境でしたか（複数回答可）。（N=2）

①塾・予備校 (集団授業)	②塾・予備校 (個別指導)	③塾・予備校 (短期講習)	④家庭教師	⑤通信講座	⑥自主学習	⑦その他
0	0	0	0	0	2	0
0%	0%	0%	0%	0%	100%	0%

表 Q7 昨年度の平均的な1日で、受験のための学習時間はどのくらいでしたか。（N=2）

0時間	1時間	2時間	3時間	4時間	5時間	6時間	7時間	8時間以上
0	1	0	1	0	0	0	0	0
0%	50%	0%	50%	0%	0%	0%	0%	0%

※) 1日平均 2.0時間

表 Q8 昨年度の平均的な1週間(7日間)で、受験のための学習日数はどのくらいでしたか。（N=2）

0日	1日	2日	3日	4日	5日	6日	7日
0	0	0	0	0	1	0	1
0%	0%	0%	0%	0%	50%	0%	50%

※) 週平均 6.0日

表 Q9 山梨英和大学大学院の情報をどの媒体・機会から得ましたか（複数回答可、回答率順）。（N=2）

①ガイダンス・進学相談会	⑤大学のホームページ	⑧LINE・TwitterなどのSNS	②受験雑誌	③進学Webサイト	④校内ポスター・チラシ	⑥大学の学案内	⑦大学の教職員	⑨保護者・友人からの口コミ	⑩新聞	⑪その他
1	1	1	0	0	0	0	0	0	0	0
50%	50%	50%	0%	0%	0%	0%	0%	0%	0%	0%

表 Q10 山梨英和大学大学院を選んだ理由は何ですか（複数回答可、回答率順）。（N=2）

②臨床心理士と公認心理師両方に対応しているから	①キリスト教主義だから	④実習制度が充実しているから	⑤スーパービジョン制度が充実しているから	⑥研究指導が手厚いから	③少人数だから	⑧学生への支援相談体制が充実しているから	⑨就職実績がよいから	⑫長期履修制度があるから	⑬まわりに勧められたから	⑭入試日程・制度が自分に合ったから	⑦奨学金が充実しているから	⑮他に行く大学院がなかったから	⑯その他	⑩地元だから	⑪出身校だから
2	1	1	1	0	0	0	0	0	0	0	0	0	0	—	—
100%	50%	50%	50%	0%	0%	0%	0%	0%	0%	0%	0%	0%	0%	—	—

表 Q11 山梨英和大学大学院に入学するにあたり、以下のどの項目を意識しましたか（複数回答可）。（N=2）

①人間の心の問題の研究を通して、真に役立つ「心のケア」のあり方を探求するとともに、自己研鑽を深めつつ他者の心を支えようとする姿勢を持ちたい人	0	0%
②本大学院が提供するカリキュラムにより身につけた知識、技法、対人・対社会態度、共感的理解力を活かして、臨床心理士または公認心理師の資格を取得し、専門的職業人として社会に貢献したい人	1	50%
③本大学院が提供するカリキュラムによる自己研鑽を通して、臨床心理の専門家に期待される業務のみならず、自発的に課題に取り組み、研究し、提言することができる社会的スキルを備えたい人	0	0%
④キリスト教精神に根ざした考え方を基盤として建学の理念を具現化するため、「精神的に他者と共に在る隣人愛」を実践したい人	1	50%
⑤どれも意識しなかった	0	0%

表 Q12 大学院生活で取り組んでみたいことは何ですか（複数回答可、回答率順）。（N=2）

①学業・研究	②心理臨床の訓練	③進路決定・就職活動	④自己理解を深める	⑤友人・仲間・恋人との関係を深める	⑥課外活動（ボランティア、資格取得、サークル等）	⑦アルバイト	⑧語学・留学	⑨その他
2	2	1	0	0	0	0	0	1
100%	100%	50%	0%	0%	0%	0%	0%	50%

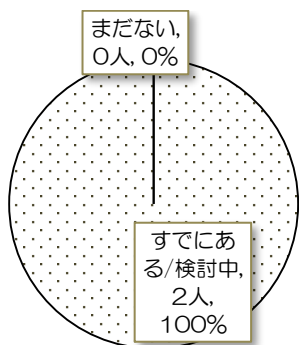
⑦その他) —

表 Q13 大学院生活で心配なことは何ですか（複数回答可、回答率順）。（N=2）

①学業・研究	②心理臨床の訓練	③学費・奨学金・家計状況	④パソコン・オンライン授業	⑤進路決定・就職活動	⑥自分の性格	⑦人間関係	⑧語学・留学	⑨健康・性	⑩課外活動	⑪アルバイト	⑫その他	⑬一人暮らし
2	1	1	0	0	0	0	0	0	0	0	2	—
100%	50%	0%	0%	0%	0%	0%	0%	0%	0%	0%	100%	—

⑦その他) 通学

図 Q14 修了後に就きたい仕事、やりたいこと（N=2）



具体例：医療領域、産業領域

図 Q16 今、学生相談室のカウンセラーに相談したいこと（N=2）

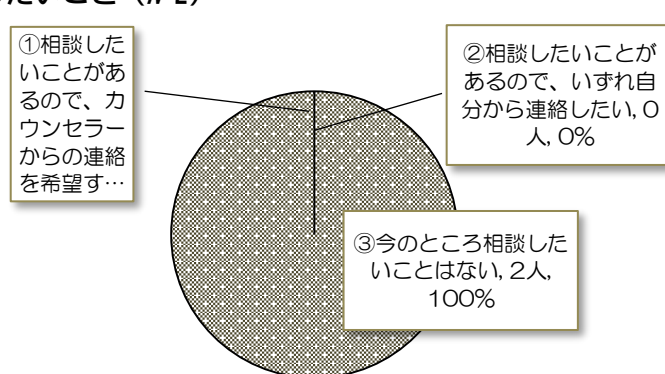


表 Q15 最近1年間の間にとどき感じたり経験したことがある項目（複数回答可、回答人数順）。（N=2）

⑥やる気が出てこない	⑦いつも体の調子がよい	⑧いつも活動的である	⑨何事も生き生きと感じられない	⑩根気が続かない	⑪気分が明るい	⑫他人に悪くとられやすい	⑬よく他人に好かれる	⑭他人の視線が気になる	⑮吐気・胸やけ・腹痛がある	⑯親が期待しすぎる	⑰人に会いたくない	⑱自分が自分でない感じがする	⑲悲観的になる	⑳いろいろなしやすい	㉑死にたくなる	㉒人に頼りすぎる	㉓つきあいが嫌いである	㉔体がだるい	㉕気を失ったりひきつけたりする
2	1	1	1	1	1	1	1	1	0	0	0	0	0	0	0	0	0	0	0
100%	50%	50%	50%	50%	50%	50%	50%	50%	0%	0%	0%	0%	0%	0%	0%	0%	0%	0%	0%

※) 全回答者の平均値 3.0 点 (標準偏差 1.0 点)。健康状態に注意を要する学生 (9 項目以上該当) は 0 名 (0%)。